

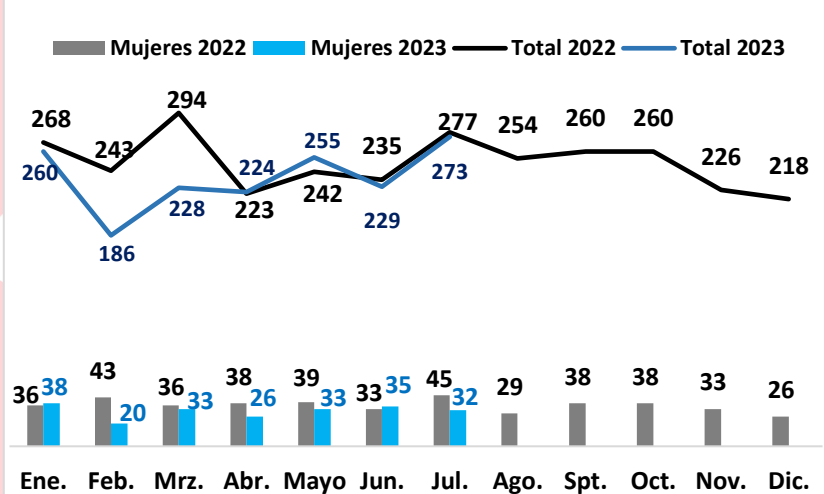
Inseguridad, julio 2023

En la observación de los principales indicadores de inseguridad ciudadana en Guatemala durante los primeros siete meses del año, y comparado con el mismo período del año pasado, se puede apreciar las tendencias o variaciones en algunos hechos delictivos o de violencia en el país. Por ejemplo, mientras las lesiones en mujeres compatibles con maltrato, el robo de vehículos y comercios, así como las extorsiones mantienen una tendencia al alza, la violencia intrafamiliar y los delitos sexuales contra las mujeres, los niveles de muertes violentas, las personas desaparecidas y el robo en residencias, se mantienen en niveles bajos.

Delitos contra la vida

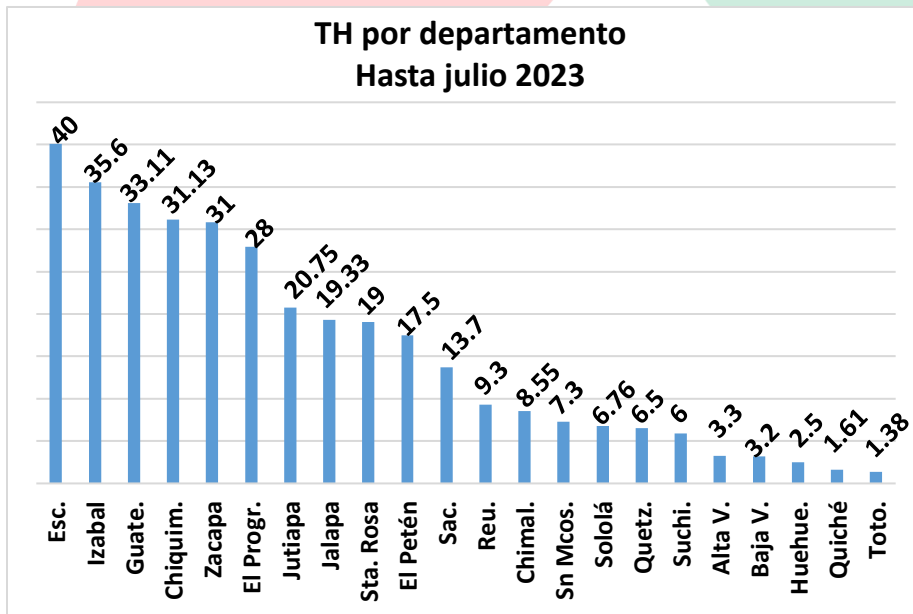
La cantidad de víctimas mortales durante estos siete meses del presente año es menor a la registrada en el mismo período del año pasado, cuando se registraron 1782 muertes violentas, en tanto que, en el presente año, 1655, que equivale a un descenso del 7.12%. Esta misma tendencia se observa también en la muerte violenta de mujeres: el año pasado ya se reportaban 270, mientras que, en el presente año 217, que equivale a un descenso del 19.6%.

Muertes violentas 2022 - 2023



Elaboración IEPADES con datos de la PNC.

TH por departamento Hasta julio 2023



Elaboración IEPADES con datos de la PNC y el INE.

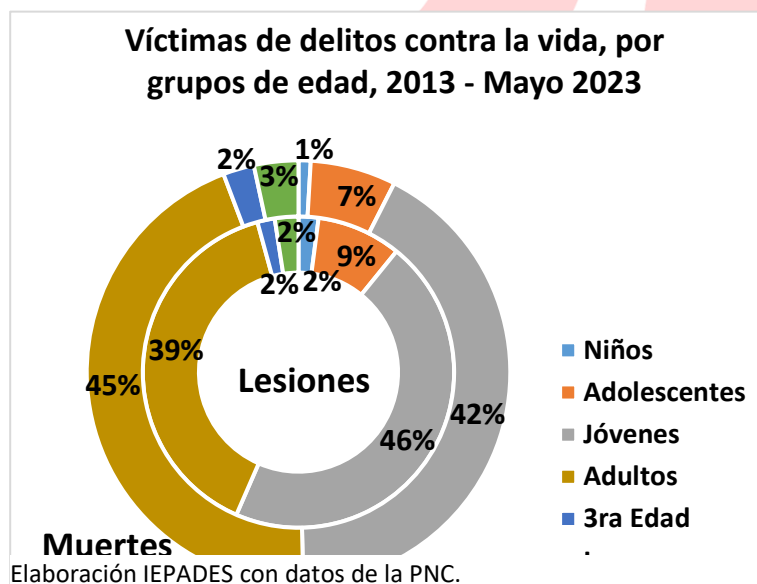
Hasta julio de 2023, el departamento con la tasa más alta de homicidios es Escuintla, con 40 por 100 mil habitantes. En el orden de los registros más altos, siguen los departamentos de Izabal, Guatemala, Chiquimula, Zacapa y El Progreso.

El descenso de las muertes violentas a nivel nacional en lo que va de este año, se refleja en una tasa baja de homicidios, tendencia que se mantiene desde el 2009. Como se observa en el recuadro, hasta julio 2023, la tasa se ubica en 16.32 homicidios por cien mil habitantes, cuando el año previo se ubicó en 17.3.

Tasas de homicidio						
	2021		2022		Julio 2023	
	TH	Muertes	TH	Muertes	TH	Muertes
Total	16.54	2830	17.3	3000	16.32	2873
Hombres	28.7	2418	30	2566	28.77	2492
Mujeres	4.7	412	5	434	4.26	381

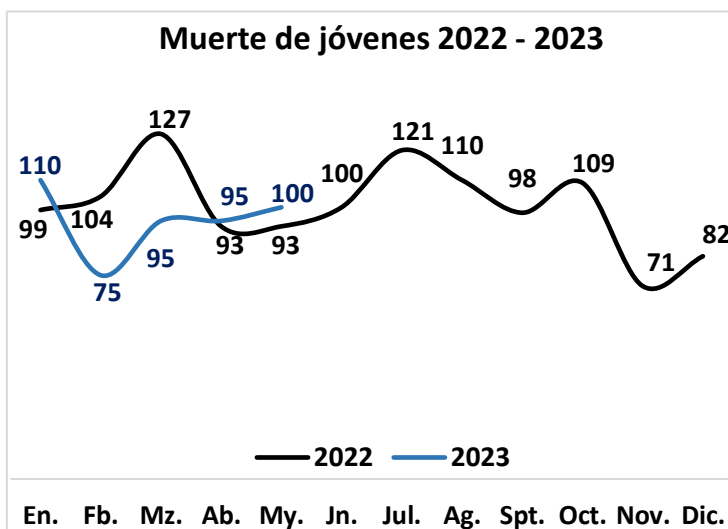
Elaboración IEPADES con datos de la PNC y del INE.

En este mes, en el que se celebra (12 de agosto) el *Día internacional de la juventud*, es importante evidenciar la magnitud de la violencia que sufre este grupo de población comprendido entre 18 – 29 años. Por ejemplo, en los últimos 10 años y medio el 42% de las muertes violentas corresponde a muerte de jóvenes; mientras las lesiones en este grupo de edad, corresponde el 44% de los casos, como se aprecia en la gráfica a continuación. Solo en las muertes violentas es mayor el porcentaje de adultos como víctimas, mientras que en las lesiones por causas violentas, son los jóvenes que aportan más víctimas.

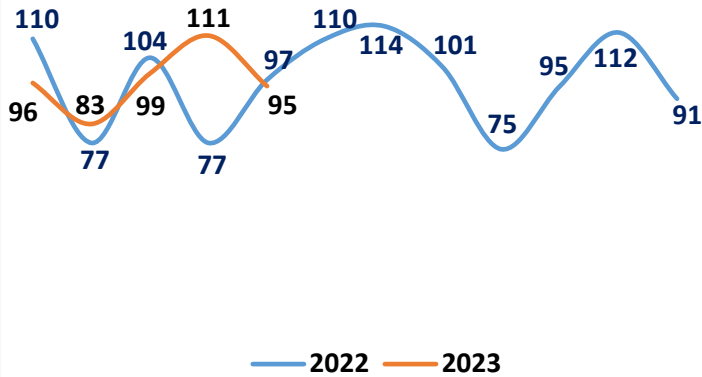


En este sentido, en las muertes violentas los jóvenes constituyen el 42% de víctimas y 46% en las lesiones. Mientras que la población adolescente constituye el 7% de víctimas en muertes y 9% de víctimas en lesiones. Y los niños son el 2% de víctimas, tanto en muertes como en lesiones por causas violentas.

Comparado con los registros del año pasado, durante los primeros cinco meses de 2023 ha habido menos muertes violentas de jóvenes, un descenso del 8%. Solo enero que hubo un registro alto, seguido de mayo, con la muerte de 110 y 100 jóvenes respectivamente.



Lesiones en jóvenes, 2022 -2023



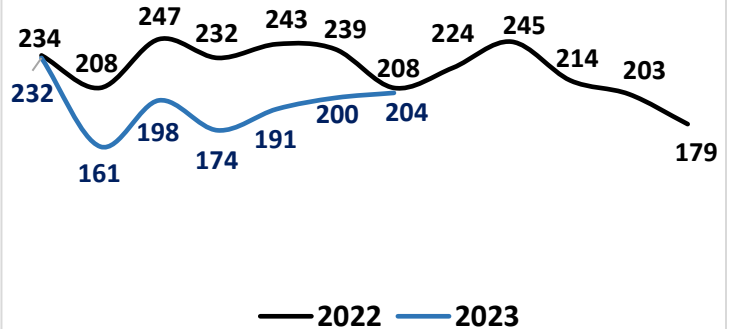
En las lesiones por causas violentas en cambio, entre enero y mayo del presente año, ha aumentado la cantidad de jóvenes víctimas que el mismo período del año pasado; se ha reportado a 484 jóvenes lesionados, mientras en el mismo período del año anterior, se había registrado 465, diferencia que indica un incremento del 4%.

En. Fb. Mz. Ab. My. Jn. Jul. Ag. Spt. Oct. Nov. Dic.

Elaboración IEPADES con datos de la PNC.

En el reporte de personas desaparecidas, se observa que de enero a julio de este año se ha registrado menos casos que en los mismos meses del año pasado. En este período del año pasado se reportaban 1611 personas desaparecidas, mientras durante este año, 1360, es decir 251 menos, que corresponde a un descenso del 15.6%.

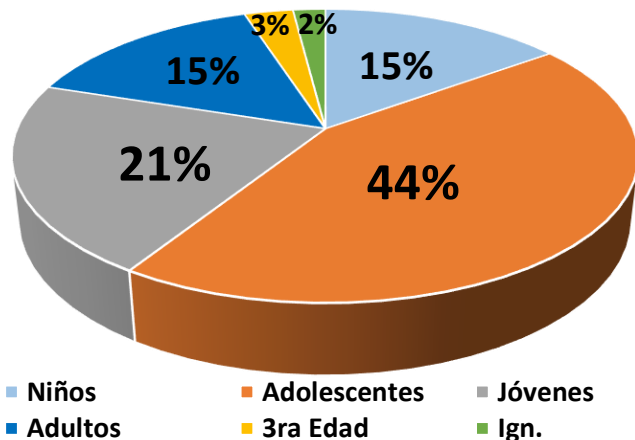
Personas desaparecidas



En. Fb. Mz. Ab. My. Jn. Jl. Ag. Spt. Oct. Nov. Dic.

Elaboración IEPADES con datos de la PNC.

Personas desaparecidas, 2019 - mayo 2023



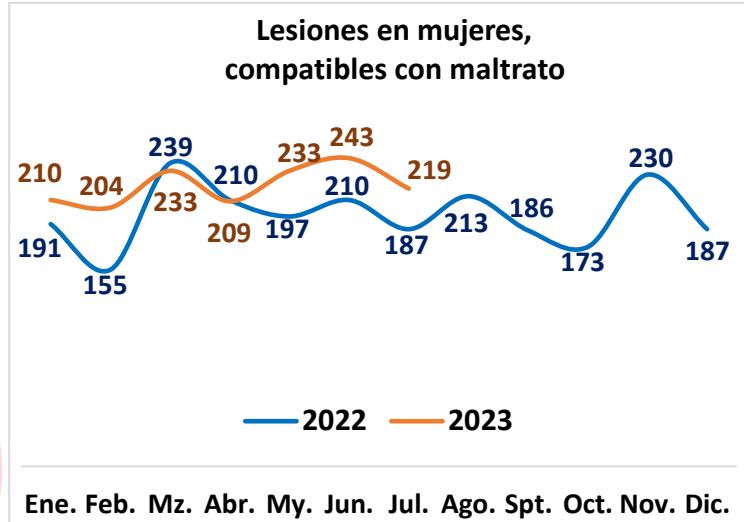
PARA VIVIR LIBRES DEL MIEDO Y

Y desde enero de 2019 hasta mayo de 2023, de todas las personas reportadas como desaparecidas, el 21% son jóvenes. Aunque en el reporte de este fenómeno, casi la mitad son adolescentes, proporción que alcanza el 56% cuando se trata solo de mujeres.

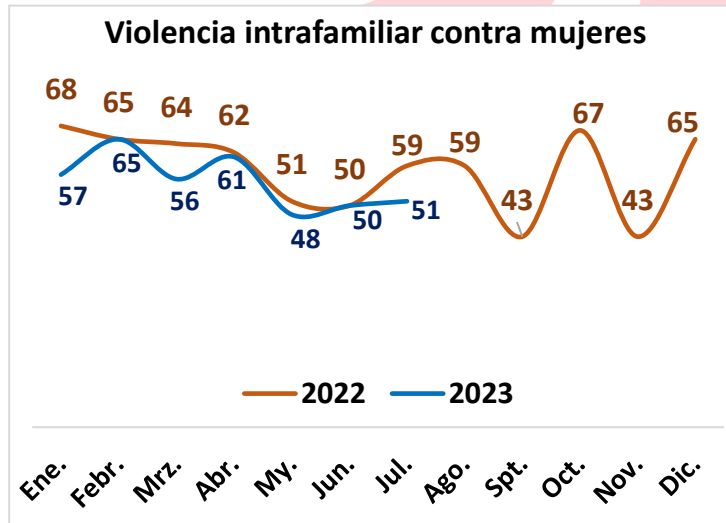
Elaboración IEPADES con datos de la PNC.

Violencia contra mujeres

Según registros del INACIF, la cantidad de mujeres que han resultado con lesiones compatibles con maltrato ha aumentado. Al comparar los registros de los primeros siete meses del año pasado con el mismo período de este año, resulta que ha habido un incremento del 11.66% de casos; 162 víctimas más que el año pasado.



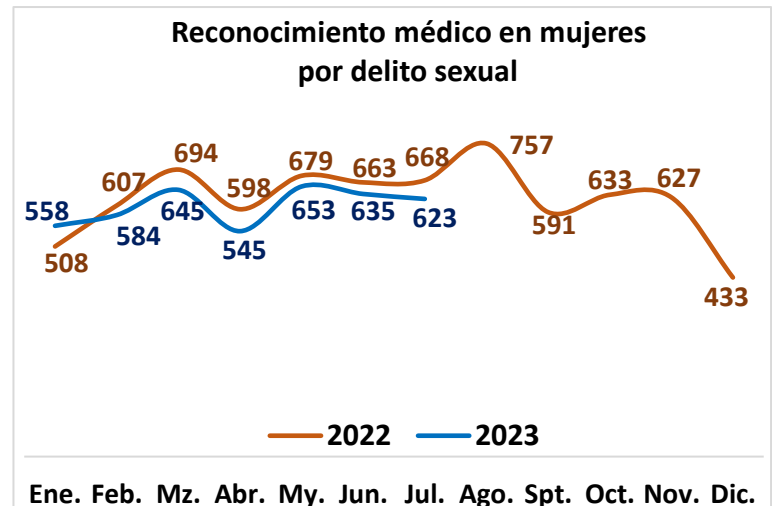
Elaboración IEPADES con datos del INACIF.



Elaboración IEPADES con datos de la PNC.

Hasta julio, en el caso de violencia contra la mujer en el ámbito intrafamiliar se observa que hay 31 denuncias menos que en el mismo período del año pasado. Esto equivale a una disminución del 7.4%. El año pasado se reportaban 419 denuncias, mientras este año, 388.

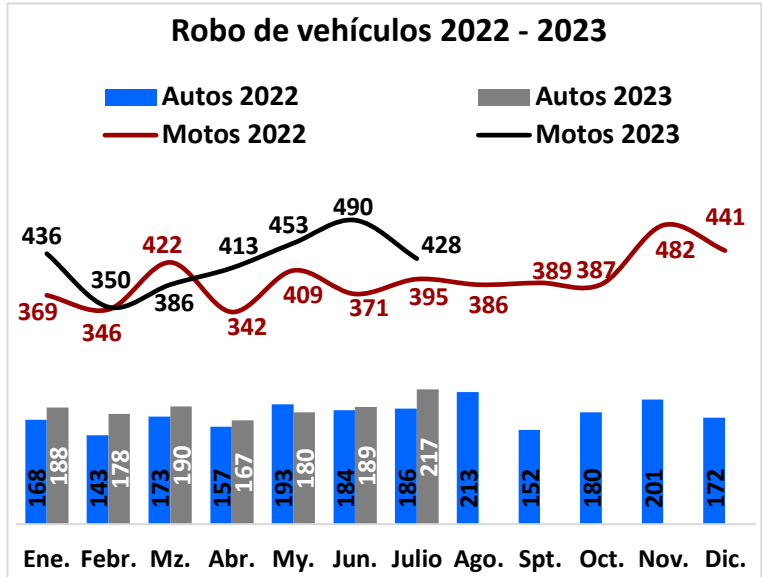
En el registro de violencia sexual, el INACIF reporta que durante los primeros siete meses del presente año ha habido menos reconocimientos médicos en mujeres por delito sexual: 174 menos que el mismo período del año pasado; y esta es una disminución del 4%.



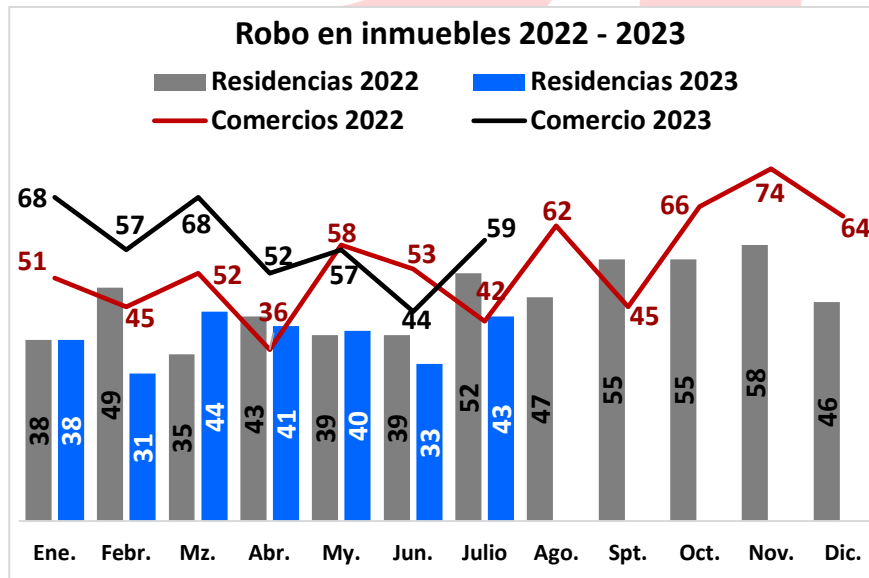
Elaboración IEPADES con datos del INACIF.

Delitos contra la propiedad

En cuanto a los delitos contra el patrimonio, el robo de vehículos presenta un aumento considerable. De enero a julio de 2023 se ha reportado el robo de 105 autos más que en los mismos meses del año pasado, así como también, 302 motos más. Estos registros indican que ha habido un incremento del 8.7% en el robo de autos y 11.4% en el robo de motos.



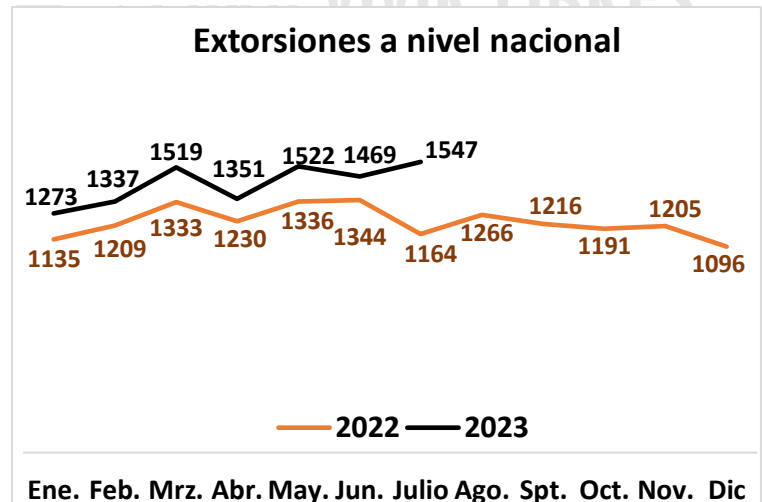
Elaboración IEPADES con datos de la PNC.



Elaboración IEPADES con datos de la PNC.

Las tendencias en el robo en inmuebles en cambio son variadas; de enero a julio del presente año ha aumentado el robo a comercios, mientras el robo en residencias ha disminuido. Este año ha habido 68 robos más en comercios, que equivale a un aumento del 20%. Mientras en el robo en residencias ha habido 25 casos menos que el año pasado, una reducción del 8.5%.

En el tema de las extorsiones durante los primeros siete meses del año, se observa una tendencia al alza, comparado con el mismo período del año pasado. Durante el presente año ha habido un incremento del 12.65% (1267 casos más). A julio del año pasado se registraban 8751 denuncias, mientras al mismo mes del presente año se reportan 10018.



Elaboración IEPADES con datos de la PNC.